


Общие сведения

Наименование образовательной организации	Уральский социально-экономический институт (филиал) Образовательного учреждения профсоюзов высшего образования "Академия труда и социальных отношений"
Регион, адрес	Челябинская область 454091, г.Челябинск, ул.Свободы,155 на карте
Ведомственная принадлежность	Частные образовательные организации
web-сайт	http://www.atiso.ru
Учредитель(и)	
Профиль организации в части реализации программ СПО	<input type="checkbox"/> образовательные организации, не имеющие отраслевой специфики деятельности
Целевая направленность по типу потенциально работодателя выпускников на рынке труда	малый бизнес и сфера услуг
Результат верификации данных:	 выявлены расхождения по идентичным показателям с ранее предоставленными данными федеральной и ведомственной статистической отчетности

Сведения о головной образовательной организации:

- Образовательное учреждение профсоюзов высшего образования "Академия труда и социальных отношений"

Роль организации в системе подготовки кадров для региона



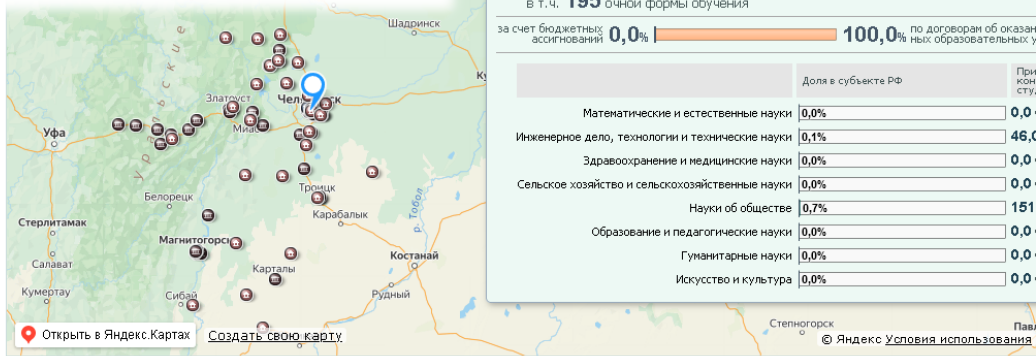
Уральский федеральный округ
Челябинская область

101 организаций, реализующих программы СПО
(из числа принявших участие в мониторинге)

92 169 студентов среднего профессионального образования

г. Челябинск

33 организации, реализующие программы СПО [список](#)



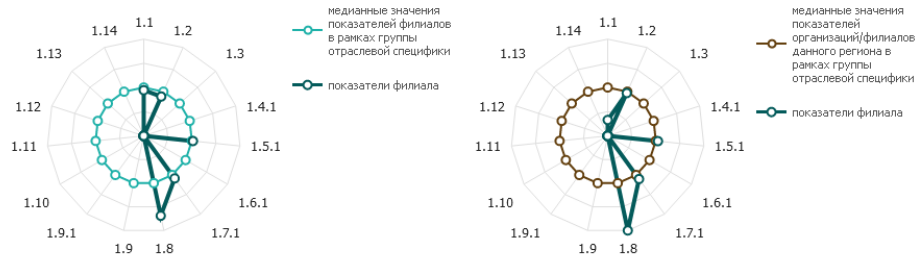
Укрупненные группы профессий и специальностей (УГПС), по которым организация реализует подготовку кадров

	Число других организаций, * реализующих программы СПО по УГПС		
	в городе/н.п. (г. Челябинск)	в субъекте РФ (Челябинская область)	на территории РФ
09.00.00 - Информатика и вычислительная техника	15	35	1 459
38.00.00 - Экономика и управление	14	36	1 922

* Кроме образовательных организаций федеральных государственных органов, осуществляющих подготовку кадров в интересах обороны и безопасности государства, обеспечения законности и правопорядка, а также организаций, не предоставивших сведения в рамках мониторинга.

Результаты мониторинга образовательной организации по направлениям деятельности

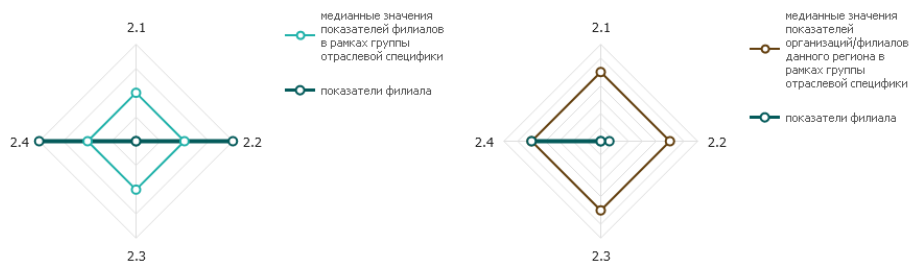
Образовательная деятельность



№ пп	Наименование показателя	Единица измерения	Значение показателя
1.1	Общая численность студентов, обучающихся по образовательным программам среднего профессионального образования – программам подготовки квалифицированных рабочих, служащих и программам подготовки специалистов среднего звена	чел.	219
1.2	Удельный вес численности обучающихся по образовательным программам среднего профессионального образования по очной форме обучения в общей численности студентов, обучающихся по образовательным программам среднего профессионального образования	%	89,04
1.3	Удельный вес численности обучающихся по образовательным программам среднего профессионального образования за счет средств соответствующих бюджетов бюджетной системы Российской Федерации в общей численности студентов, обучающихся по образовательным программам среднего профессионального образования	%	0,00
1.4	Удельный вес численности студентов, обучающихся по образовательным программам среднего профессионального образования по приоритетным профессиям и специальностям в общей численности студентов, обучающихся по образовательным программам среднего профессионального образования	%	
1.4.1	Удельный вес численности студентов, обучающихся по профессиям и специальностям, соответствующим списку 50 наиболее востребованных на рынке труда, новых и перспективных профессий, требующих среднего профессионального образования, в общей численности студентов, обучающихся по образовательным программам среднего профессионального образования	%	0,00 ↓ [37,60]

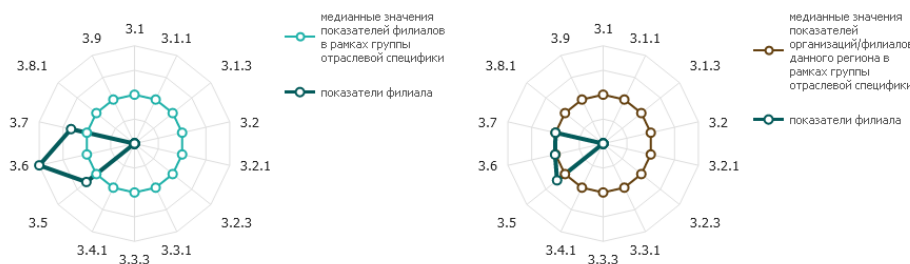
1.11	Удельный вес численности студентов, обучающихся по образовательным программам среднего профессионального образования с применением практико-ориентированной (дуальной) модели обучения, в общей численности студентов, обучающихся по образовательным программам среднего профессионального образования	%	0,00
1.12	Удельный вес численности студентов, обучающихся по образовательным программам среднего профессионального образования, реализуемым с использованием сетевой формы реализации образовательных программ, в общей численности студентов, обучающихся по образовательным программам среднего профессионального образования	%	0,00
1.13	Удельный вес числа образовательных программ, реализуемых с использованием сетевой формы реализации образовательных программ, в общем числе реализуемых образовательных программ среднего профессионального образования	%	0,00
1.14	Удельный вес числа реализуемых образовательных программ, прошедших профессионально-общественную аккредитацию работодателями и их объединениями, в общем числе реализуемых образовательных программ среднего профессионального образования	%	0,00

Международная деятельность



№ п/п	Наименование показателя	Единица измерения	Значение показателя
2.1	Удельный вес численности студентов, обучающихся по образовательным программам среднего профессионального образования, прошедших обучение (стажировку/практику) не менее месяца за рубежом или в расположенных на территории Российской Федерации иностранных компаниях, в общей численности студентов, обучающихся по образовательным программам среднего профессионального образования	%	0,00
2.2	Удельный вес численности иностранных студентов, обучающихся по образовательным программам среднего профессионального образования, в общей численности студентов, обучающихся по образовательным программам среднего профессионального образования (приведенный контингент)	%	0,05 (0,62)
2.3	Удельный вес численности иностранных студентов из стран СНГ, обучающихся по образовательным программам среднего профессионального образования, в общей численности студентов, обучающихся по образовательным программам среднего профессионального образования (приведенный контингент)	%	0,00
2.4	Удельный вес численности иностранных студентов (кроме стран СНГ), обучающихся по образовательным программам среднего профессионального образования, в общей численности студентов, обучающихся по образовательным программам среднего профессионального образования (приведенный контингент)	%	0,05

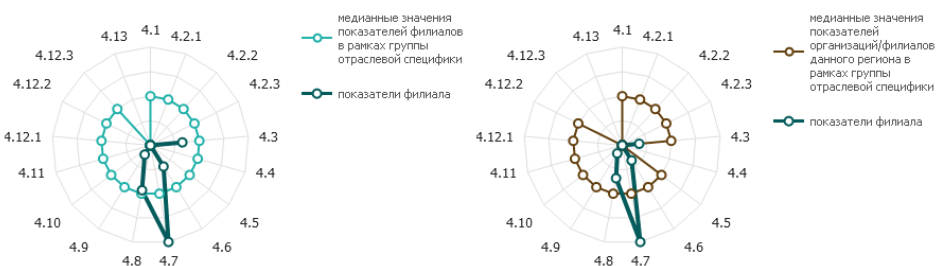
Уровень подготовки выпускников образовательных программ СПО



№ п/п	Наименование показателя	Единица измерения	Значение показателя
3.1	Численность студентов, обучающихся по образовательным программам среднего профессионального образования (включая выпуск отчетного года), принявших участие в региональных чемпионатах по профессиональному мастерству по стандартам «Ворлдскиллс», региональных чемпионатах «Абилимпикс», региональных этапах олимпиад, конкурсах профессионального мастерства	чел.	0
3.1.1	Численность студентов, обучающихся по образовательным программам среднего профессионального образования (включая выпуск отчетного года), принявших участие в региональных чемпионатах по профессиональному мастерству по стандартам «Ворлдскиллс»	чел.	0
3.1.2	Численность студентов, обучающихся по образовательным программам среднего профессионального образования (включая выпуск отчетного года), принявших участие в региональных этапах олимпиад, конкурсах профессионального мастерства	чел.	—
3.1.3	Численность студентов, обучающихся по образовательным программам среднего профессионального образования (включая выпуск отчетного года), принявших участие в региональных чемпионатах «Абилимпикс»	чел.	0
3.2	Численность студентов, обучающихся по образовательным программам среднего профессионального образования (включая выпуск отчетного года), принявших участие в национальном чемпионате по профессиональному мастерству по стандартам «Ворлдскиллс», национальном чемпионате «Абилимпикс», всероссийских и международных олимпиадах, конкурсах профессионального мастерства	чел.	0
3.2.1	Численность студентов, обучающихся по образовательным программам среднего профессионального образования (включая выпуск отчетного года), принявших участие в национальном чемпионате по профессиональному мастерству по стандартам «Ворлдскиллс»	чел.	0
3.2.2	Численность студентов, обучающихся по образовательным программам среднего профессионального образования (включая выпуск отчетного года), принявших участие во всероссийских и международных олимпиадах, конкурсах профессионального мастерства	чел.	—
3.2.3	Численность студентов, обучающихся по образовательным программам среднего профессионального образования (включая выпуск отчетного года), принявших участие в национальном чемпионате «Абилимпикс»	чел.	0
3.3	Результативность участия студентов в чемпионатах, олимпиадах и конкурсах профессионального мастерства		
3.3.1	Удельный вес численности получивших золотую, серебряную или бронзовую медаль или медальон за профессионализм, в общей численности студентов образовательной организации, принявших участие в региональных чемпионатах, национальном чемпионате по профессиональному мастерству по стандартам «Ворлдскиллс», обучающихся по образовательным программам среднего профессионального образования	%	0,00 (6,67)

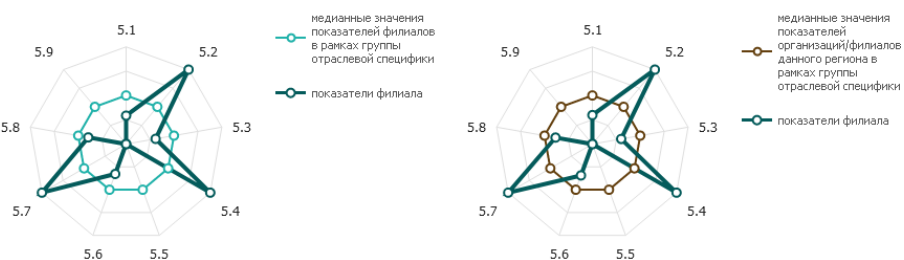
3.3.2	Удельный вес численности победителей и призеров в общей численности студентов образовательной организации, принявших участие в олимпиадах, конкурсах профессионального мастерства, обучающихся по образовательным программам среднего профессионального образования	%	— 0
3.3.3	Удельный вес численности получивших золотую, серебряную или бронзовую медаль в общей численности студентов образовательной организации, принявших участие в региональном и национальном чемпионате «Абилимпикс», обучающихся по образовательным программам среднего профессионального образования	%	0,00
3.4	Удельный вес численности студентов, обучающихся по образовательным программам среднего профессионального образования, принявших участие в региональных чемпионатах по профессиональному мастерству по стандартам «Ворлдскиллс», региональных этапах олимпиад, конкурсов профессионального мастерства, в общей численности студентов (включая выпуск отчетного года), обучающихся по образовательным программам среднего профессионального образования		
3.4.1	соответствующим списку 50 наиболее востребованных на рынке труда, новых и перспективных профессий, требующих среднего профессионального образования	%	0,00
3.4.2	из выделенной группы профессий и специальностей, соответствующей специфике отраслевой направленности деятельности образовательной организации	%	— 0
3.5	Удельный вес численности выпускников, обучающихся по образовательным программам среднего профессионального образования, получивших оценки «хорошо» и «отлично» по результатам государственной итоговой аттестации, в общей численности выпускников, обучающихся по образовательным программам среднего профессионального образования	%	93,02
3.6	Удельный вес численности выпускников, обучающихся по образовательным программам среднего профессионального образования, прошедших государственную итоговую аттестацию с использованием демонстрационного экзамена, получивших оценку «хорошо» и «отлично», в общей численности выпускников, обучающихся по образовательным программам среднего профессионального образования, прошедших государственную итоговую аттестацию с использованием демонстрационного экзамена	%	80,23
3.7	Средний балл выпускников, обучающихся по образовательным программам среднего профессионального образования, прошедших государственную итоговую аттестацию с использованием демонстрационного экзамена, набранный при прохождении государственной итоговой аттестации с использованием демонстрационного экзамена (по 5-балльной шкале)	балл	4,00
3.8	Удельный вес численности студентов, прошедших промежуточную аттестацию с использованием механизма демонстрационного экзамена, в общей численности студентов, обучающихся по образовательным программам среднего профессионального образования:		
3.8.1	соответствующим списку 50 наиболее востребованных на рынке труда, новых и перспективных профессий, требующих среднего профессионального образования	%	0,00
3.8.2	из выделенной группы профессий и специальностей, соответствующей специфике отраслевой направленности деятельности образовательной организации	%	— 0
3.9	Удельный вес численности студентов, которым в качестве результата демонстрационного экзамена по стандартам Ворлдскиллс засчитаны результаты чемпионатов профессионального мастерства (в качестве оценки «отлично»), в общей численности студентов, прошедших промежуточную аттестацию с использованием механизма демонстрационного экзамена	%	0,00

Инфраструктура



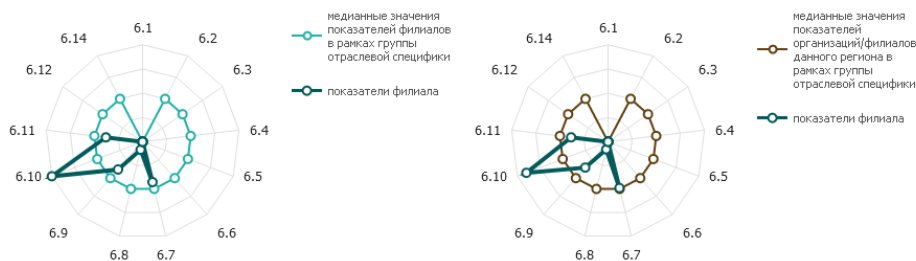
№ п/п	Наименование показателя	Единица измерения	Значение показателя
4.1	Удельный вес численности обучающихся по программам среднего профессионального образования, проходящих обучение в мастерских, оснащенных современной материально-технической базой по одной из компетенций	%	0,00
4.2	Расходы образовательной организации, направленные на приобретение машин и оборудования		
4.2.1	Доля расходов, осуществляемых за счет средств бюджетов всех уровней, направленных на приобретение машин и оборудования, в общем объеме расходов образовательной организации, осуществляемых за счет средств бюджетов всех уровней бюджетной системы Российской Федерации	%	0,00
4.2.2	Доля расходов, кроме осуществляемых за счет средств бюджетов всех уровней бюджетной системы Российской Федерации, направленных на приобретение машин и оборудования, в общем объеме расходов образовательной организации, кроме осуществляемых за счет средств бюджетов всех уровней бюджетной системы Российской Федерации	%	0,00
4.2.3	Доля расходов, направленных на приобретение машин и оборудования, осуществляемых за счет средств профильных организаций и предприятий, заинтересованных в подготовке кадров образовательной организацией (работодателей), в общем объеме расходов образовательной организации, направленных на приобретение машин и оборудования	%	0,00
4.3	Удельный вес стоимости машин и оборудования не старше 5 лет в общей стоимости машин и оборудования	%	9,04 (83,79)
4.4	Удельный вес стоимости машин и оборудования не старше 5 лет, переданных на безвозмездной основе профильными организациями и предприятиями, в общей стоимости машин и оборудования не старше 5 лет	%	0,00
4.5	Коэффициент обновления машин и оборудования, используемых в учебных целях в рамках реализации образовательных программ среднего профессионального образования	%	0,00
4.6	Стоимость машин и оборудования, используемых в учебных целях в рамках реализации образовательных программ среднего профессионального образования, в расчете на одного студента, обучающегося по образовательной программе среднего профессионального образования	тыс. руб.	6,31 (21,94)
4.7	Площадь общежитий образовательной организации в расчете на 100 студентов приведенного контингента обучающихся по образовательным программам среднего профессионального и высшего образования	%	1 736,91
4.8	Число посадочных мест в предприятиях общественного питания в расчете на 100 студентов расчетной численности студентов, обучающихся по образовательным программам среднего профессионального и высшего образования	ед.	14,08
4.9	Общая площадь учебно-лабораторных помещений, имеющихся на праве собственности или оперативного управления, в расчете на одного студента, обучающегося по образовательной программе среднего профессионального и высшего образования (приведенного контингента)	кв. м	2,06
4.10	Доля числа учебно-производственных мастерских, оснащенных современной материально-технической базой по одной из компетенций, в общем числе учебно-производственных мастерских образовательной организации	%	0,00
4.11	Доля числа учебно-производственных мастерских, оснащенных современной материально-технической базой с оборудованными рабочими местами для лиц с инвалидностью не менее четырех нозологических групп (нарушения зрения, слуха, опорно-двигательного аппарата, интеллектуального развития), в общем числе учебно-производственных мастерских образовательной организации	%	0,00
4.12	Расходы образовательной организации, направленные на повышение архитектурной доступности зданий, приобретение технических средств реабилитации и специального оборудования		
4.12.1	Доля расходов, осуществляемых за счет средств бюджетов всех уровней, направленных на повышение архитектурной доступности зданий, приобретение технических средств реабилитации и специального оборудования, в общем объеме расходов образовательной организации, осуществляемых за счет средств бюджетов всех уровней бюджетной системы Российской Федерации	%	0,00
4.12.2	Доля расходов, кроме осуществляемых за счет средств бюджетов всех уровней бюджетной системы Российской Федерации, направленных на повышение архитектурной доступности зданий, приобретение технических средств реабилитации и специального оборудования, в общем объеме расходов образовательной организации, кроме осуществляемых за счет средств бюджетов всех уровней бюджетной системы Российской Федерации	%	0,00
4.12.3	Доля расходов, направленных на повышение архитектурной доступности зданий, приобретение технических средств реабилитации и специального оборудования, осуществляемых за счет средств профильных организаций и предприятий, заинтересованных в подготовке кадров образовательной организации (работодателей), в общем объеме расходов образовательной организации, направленных на повышение архитектурной доступности зданий, приобретение технических средств реабилитации и специального оборудования	%	0,00
4.13	Доля жилых помещений общежитий образовательной организации, оборудованных для проживания лиц с инвалидностью и ограниченными возможностями здоровья (нарушения зрения, слуха, опорно-двигательного аппарата) в общем числе жилых помещений общежитий, находящихся в собственности образовательной организации	%	0,00

Финансово-экономическая деятельность



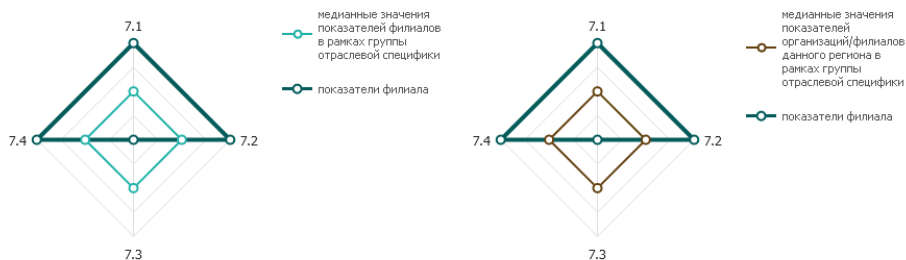
№ п/п	Наименование показателя	Единица измерения	Значение показателя
5.1	Отношение заработной платы педагогических работников образовательной организации к средней заработной плате по экономике региона	%	60,67 (805,73)
5.2	Доход образовательной организации от образовательной деятельности по реализации образовательных программ среднего профессионального образования (кроме средств бюджетов всех уровней бюджетной системы Российской Федерации) в расчете на одного педагогического работника	тыс.руб.	2 598,21 (226,53)
5.3	Доход образовательной организации от образовательной деятельности по реализации образовательных программ среднего профессионального образования, в расчете на одного студента (приведенного контингента обучающихся по образовательным программам среднего профессионального образования)	тыс.руб.	44,75
5.4	Доля доходов за исключением средств бюджетов всех уровней бюджетной системы Российской Федерации в общих доходах образовательной организации	%	100,00
5.5	Доля поступивших средств бюджета субъекта Российской Федерации и местного бюджета в общих доходах образовательной организации	%	0,00
5.6	Доля доходов образовательной организации от образовательной деятельности в общих доходах образовательной организации	%	63,99
5.7	Доля доходов от образовательной деятельности за исключением средств бюджетов всех уровней бюджетной системы Российской Федерации в общих доходах от образовательной деятельности образовательной организации	%	100,00
5.8	Объем средств, направленных на выплату всех видов стипендии (за исключением государственной социальной стипендии) в расчете на одного студента, получающего стипендию, обучающегося по образовательной программе среднего профессионального образования	тыс.руб.	7,00
5.9	Объем средств, направленных на выплату государственной академической стипендии в расчете на одного студента, получающего государственную академическую стипендию, обучающегося по образовательной программе среднего профессионального образования	тыс.руб.	0,00

Кадровый состав



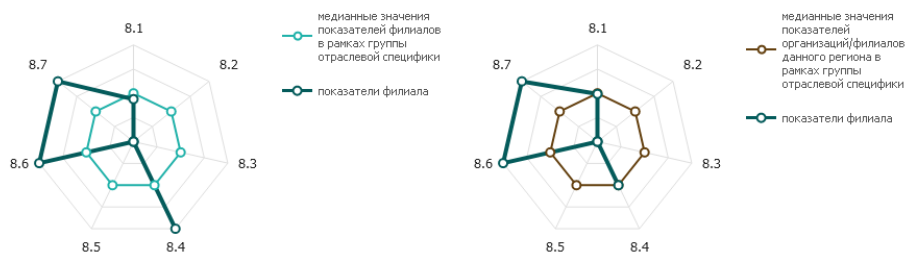
№ п/п	Наименование показателя	Единица измерения	Значение показателя
6.1	Удельный вес численности работников, имеющих сертификат и/или свидетельство эксперта «Ворлдскиллс», в общей численности работников образовательной организации <i>*Показатель рассчитывается по данным Агентства развития профессионального мастерства (Ворлдскиллс Россия)</i>	%	нет данных
6.2	Удельный вес численности преподавателей и мастеров производственного обучения из числа действующих работников профильных предприятий и организаций, работающих по совместительству в образовательной организации на не менее чем 25% ставки, в общей численности преподавателей и мастеров производственного обучения образовательной организации	%	0,00 (4,18)
6.3	Удельный вес численности штатных преподавателей и мастеров производственного обучения с опытом работы на предприятиях и в организациях: не менее 5 лет со сроком давности не более 3 лет в общей численности штатных преподавателей и мастеров производственного обучения	%	0,00 (9,92)
6.4	Удельный вес численности штатных преподавателей и мастеров производственного обучения образовательной организации, прошедших программы повышения квалификации и (или) профессиональной переподготовки за предыдущий учебный год, в общей численности штатных преподавателей и мастеров производственного обучения образовательной организации	%	0,00
6.5	Удельный вес численности штатных преподавателей и мастеров производственного обучения образовательной организации, прошедших программы повышения квалификации и (или) профессиональной переподготовки за предыдущий учебный год в форме стажировки в профильных организациях и предприятиях, в общей численности штатных преподавателей и мастеров производственного обучения образовательной организации	%	0,00
6.6	Удельный вес численности штатных преподавателей и мастеров производственного обучения образовательной организации, прошедших программы повышения квалификации и (или) профессиональной переподготовки за предыдущий учебный год по использованию информационных и коммуникационных технологий, в общей численности штатных преподавателей и мастеров производственного обучения образовательной организации	%	0,00
6.7	Удельный вес численности преподавателей и мастеров производственного обучения, имеющих высшее образование, в общей численности преподавателей и мастеров производственного обучения образовательной организации	%	83,33
6.8	Численность штатных преподавателей и мастеров производственного обучения образовательной организации, имеющих педагогический стаж работы не менее 10 лет, в расчете на 100 студентов образовательной организации, обучающихся по образовательным программам среднего профессионального образования	чел.	0,46
6.9	Удельный вес численности штатных преподавателей и мастеров производственного обучения в общей численности преподавателей и мастеров производственного обучения образовательной организации	%	66,67
6.10	Удельный вес численности преподавателей и мастеров производственного обучения возрастной категории моложе 40 лет в общей численности преподавателей и мастеров производственного обучения образовательной организации	%	66,67
6.11	Средний возраст штатных преподавателей и мастеров производственного обучения образовательной организации	лет	35,00
6.12	Удельный вес численности преподавателей и мастеров производственного обучения, прошедших обучение (стажировку/практику) за рубежом в течение последних трех лет, в общей численности преподавателей и мастеров производственного обучения	%	0,00
6.13	Удельный вес численности преподавателей и мастеров производственного обучения, имеющих звания лауреатов всероссийских, международных конкурсов, почетные звания Российской Федерации, а также являющихся лауреатами государственных премий, член-корреспондентами или академиками государственных академий наук, в общей численности преподавателей и мастеров производственного обучения	%	—
6.14	Удельный вес численности штатных руководителей и педагогических работников образовательной организации, прошедших обучение по дополнительным профессиональным программам по вопросам подготовки кадров по 50 наиболее перспективным и востребованным на рынке труда профессиям и специальностям, требующим среднего профессионального образования, в общей численности штатных руководителей и педагогических работников образовательной организации	%	0,00

Реализация программ ДПО



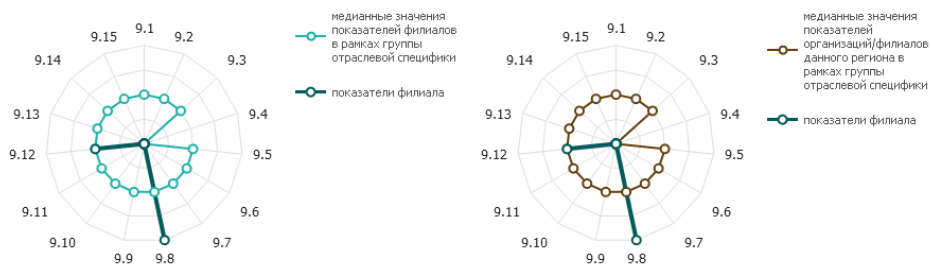
№ п/п	Наименование показателя	Единица измерения	Значение показателя
7.1	Удельный вес численности слушателей из сторонних организаций, прошедших обучение в образовательной организации по программам повышения квалификации или профессиональной переподготовки, в общей численности слушателей, прошедших обучение в образовательной организации по программам повышения квалификации или профессиональной переподготовки	%	90,57 (100,00)
7.2	Доля доходов, полученных от реализации программы дополнительного профессионального образования, в объеме доходов образовательной организации от реализации образовательных программ среднего профессионального образования, дополнительного профессионального образования и профессионального образования	%	11,69
7.3	Доля доходов, полученных от реализации программы профессионального обучения, в объеме доходов образовательной организации от реализации образовательных программ среднего профессионального образования, дополнительного профессионального образования и профессионального образования	%	0,00
7.4	Удельный вес численности прошедших обучение по программам дополнительного профессионального образования в общей численности прошедших обучение по образовательным программам среднего профессионального образования и дополнительного профессионального образования	%	38,13

Социальная ответственность



№ п/п	Наименование показателя	Единица измерения	Значение показателя
8.1	Объем поступивших средств (за исключением бюджетных ассигнований бюджетной системы Российской Федерации) от образовательной деятельности по реализации образовательных программ среднего профессионального образования в расчете на одного студента среднегодовой численности обучающихся по образовательным программам среднего профессионального образования по договорам об оказании платных образовательных услуг, деленный на 12, отнесенный к средней заработной плате по экономике региона	тыс.руб.	8,44
8.2	Удельный вес численности студентов, обучающихся по образовательным программам среднего профессионального образования по очной форме обучения, получающих государственную академическую стипендию, в общей численности студентов, обучающихся по образовательным программам среднего профессионального образования по очной форме обучения	%	0,00 (50,74)
8.3	Удельный вес численности студентов, обучающихся по образовательным программам среднего профессионального образования по очной форме обучения, получающих государственную социальную стипендию, в общей численности студентов, обучающихся по образовательным программам среднего профессионального образования по очной форме обучения	%	0,00
8.4	Удельный вес численности студентов, обучающихся по образовательным программам среднего профессионального образования, проживающих в общежитиях, в общей численности студентов, обучающихся по образовательным программам среднего профессионального образования, нуждающихся в общежитиях	%	100,00 (100,00)
8.5	Удельный вес численности студентов, принятых на обучение по образовательным программам среднего профессионального образования, получивших предыдущее образование в другом регионе, в общей численности студентов, принятых на обучение по образовательным программам среднего профессионального образования	%	0,00 (6,91)
8.6	Удельный вес численности студентов, обучающихся по образовательным программам среднего профессионального образования, занимающихся в спортивных секциях (помимо занятий по дисциплине «физическая культура» в рамках реализации основной профессиональной образовательной программы), общей численности студентов, обучающихся по образовательным программам среднего профессионального образования	%	15,98
8.7	Затраты на реализацию воспитательной и социализирующей деятельности в расчете на 100 студентов, обучающихся по образовательным программам среднего профессионального и высшего образования по очной форме обучения	тыс.руб.	17,13 (76,73)

Инклюзивное образование



№ п/п	Наименование показателя	Единица измерения	Значение показателя
9.1	Удельный вес численности студентов, обучающихся по образовательным программам среднего профессионального образования по очной форме обучения, из числа инвалидов и лиц с ограниченными возможностями здоровья в общей численности студентов, обучающихся по образовательным программам среднего профессионального образования по очной форме обучения	%	0,00
9.2	Удельный вес численности студентов, обучающихся по адаптированным образовательным программам, в общей численности инвалидов и лиц с ограниченными возможностями здоровья, обучающихся по образовательным программам среднего профессионального образования по очной форме обучения	%	0,00
9.3	Удельный вес численности штатных преподавателей и мастеров производственного обучения образовательной организации, прошедших программы повышения квалификации и (или) профессиональной переподготовки за предыдущий учебный год по вопросам получения среднего профессионального образования инвалидами и лицами с ограниченными возможностями здоровья, в общей численности штатных преподавателей и мастеров производственного обучения образовательной организации	%	0,00
9.4	Удельный вес численности студентов с инвалидностью и ограниченными возможностями здоровья, обучающихся по образовательным программам среднего профессионального образования в дистанционной форме обучения, в общей численности инвалидов и лиц с ограниченными возможностями здоровья, обучающихся по образовательным программам среднего профессионального образования	%	0,00
9.5	Удельный вес численности тьюторов, ассистентов (помощников), узких специалистов, обеспечивающих сопровождение инвалидов и лиц с ограниченными возможностями здоровья, в общей численности штатных работников образовательной организации (кроме обслуживающего персонала)	%	0,00
9.6	Удельный вес численности студентов с инвалидностью и ограниченными возможностями здоровья, находящихся под патронажем тьюторов, ассистентов (помощников), узких специалистов, в общей численности студентов с инвалидностью и ограниченными возможностями здоровья, обучающихся по образовательным программам среднего профессионального образования	%	0,00
9.7	Удельный вес численности педагогических работников образовательной организации, прошедших обучение в БПОО субъекта Российской Федерации по компетенциям, необходимым для работы с обучающимися с инвалидностью и ограниченными возможностями здоровья, в общей численности штатных педагогических работников образовательной организации	%	0,00
9.8	Удельный вес численности педагогических работников образовательной организации, прошедших обучение в РУМЦ по программам дополнительного профессионального образования по компетенциям, необходимым для работы с обучающимися с инвалидностью и ограниченными возможностями здоровья, в общей численности штатных педагогических работников образовательной организации	%	25,00
9.9	Доля рабочих мест учебно-производственных мастерских, доступных для лиц с ограниченными возможностями здоровья и инвалидов, в общем числе рабочих мест учебно-производственных мастерских организации	%	0,00
9.10	Удельный вес численности обучающихся по адаптированным программам профессионального обучения в общей численности обучающихся по основным программам профессионального обучения из числа лиц с ограниченными возможностями здоровья и инвалидов	%	0,00
9.11	Наличие заключенных соглашений сетевого взаимодействия с БПОО в субъекте Российской Федерации по вопросам предоставления информационных и материально-технических ресурсов для обучения лиц с ОВЗ и инвалидов	да/нет	нет
9.12	Наличие заключенных соглашений сетевого взаимодействия в РУМЦ по вопросам развития инклюзивного образования в системе СПО, ПО и ДПО	да/нет	да
9.13	Наличие учебно-лабораторных зданий образовательной организации, доступных для обучающихся с ограниченными возможностями здоровья и инвалидов с нарушениями зрения, слуха, опорно-двигательного аппарата (включая передвигающихся на кресле-коляске), интеллектуального развития	да/нет	нет
9.14	Наличие доступных для использования обучающимися специальных технических и программных средств для обучения лиц с ОВЗ и инвалидов	да/нет	нет
9.15	Использование информационных и материально-технических ресурсов для обучения лиц с ОВЗ и инвалидов в образовательном процессе, предоставленных БПОО субъекта Российской Федерации	да/нет	нет